



'Tropical Discovery' Foldable Ball Pit Play Gym

(Manual - Handleiding - Mode d'emploi - Gebrauchsanleitung - Instrucciones de uso - Instruções de utilização - Istruzioni per l'uso - Návod k použití)



B940010

Made In China - Bo Jungle - Chamo BV - Brambroek 23B - 9500 GERAARDSBERGEN - BELGIUM
www.bojungle.eu - office@bojungle.eu - Tel: +32 54 240 331 - Fax: +32 9 270 01 80

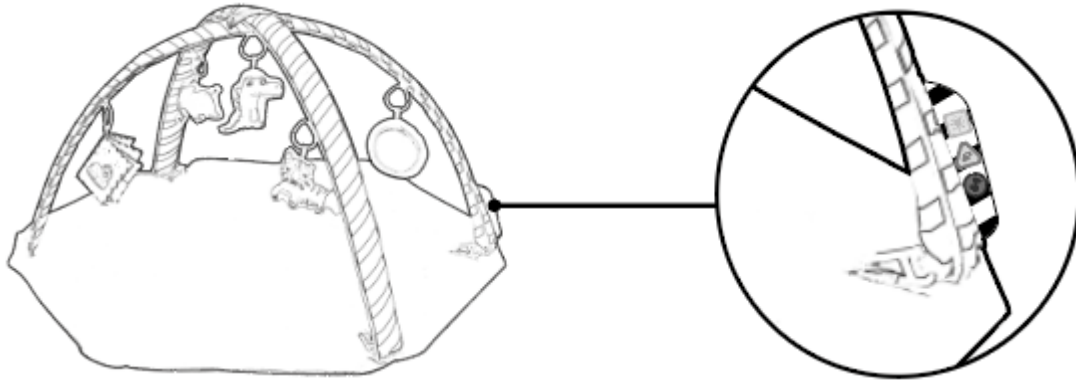


⚠ WARNING

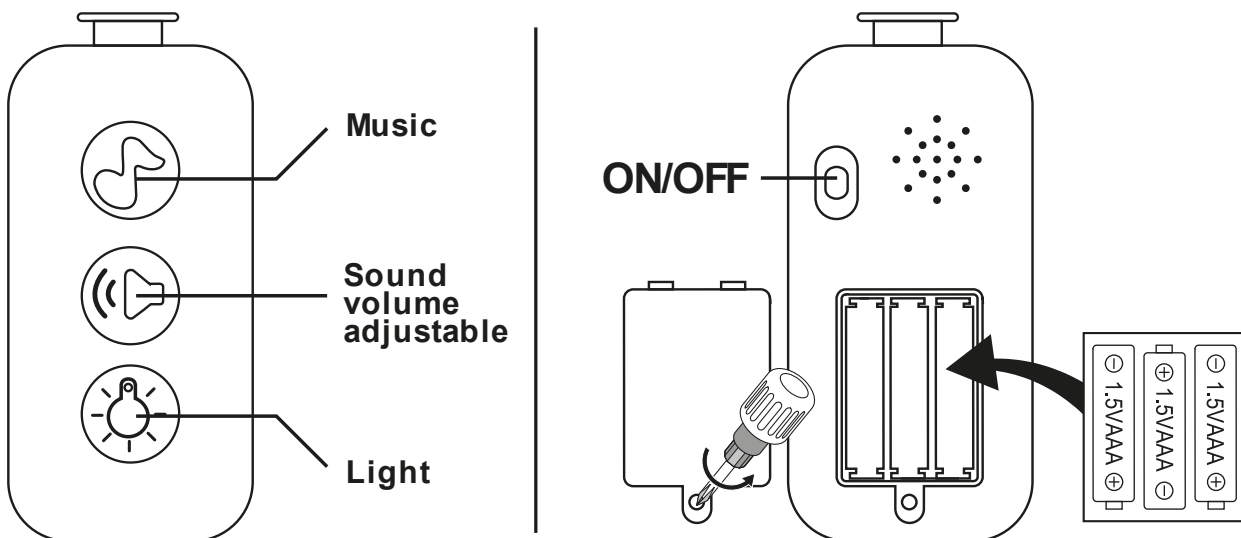
IMPORTANT! PLEASE READ CAREFULLY & KEEP FOR FUTURE REFERENCE

Thank you for choosing our product. Please take a little time to read the important safety notes detailed below, as this will ensure many years of happy, safe use.

CONFIGURATION OF MAT



ELECTRIC FUNCTION MANUAL



FUNCTION OF REMOTE CONTROL

	Gear 1: Play the lullaby (1)	Gear 4: Play the joy songs (2)
	Gear 2: Play the lullaby (2)	Gear 5: Play all songs
	Gear 3: Play the joy songs (1)	
	Gear 1: Turn up the volume	
	Gear 2: Turn down the volume	
	Gear 1: Turn on the light	
	Gear 2: Turn off the light	

WARNING

It must be installed by an adult. Movable mats and pillows cannot be put in a crib or playpen. Use this product only on the ground. Never leave unsupervised babies alone on the floor mats. Please always use this product under adult supervision. Please check the product each time you use it. If there are signs of damage or defects, please no longer use this product before contacting us. Please remove and discard all packaging materials correctly. Please see the instructions enclosed with the product for details.

BATTERY INFORMATION

1. 3 pieces of 1.5V 'AA' batteries for toybar (not included)
2. Do not mix old and new batteries.
3. Do not mix alkaline, standard (carbon-zinc) or rechargeable (nickel-cadmium) batteries.
4. Remove the batteries for long-term storage or periods of non-use.
5. We recommend alkaline batteries for longer battery life.
6. Non-rechargeable batteries are not to be recharged.
7. Only batteries of the same or equivalent type as recommended are to be used
8. Batteries are to be inserted with the correct polarity
9. The supply terminals are not to be short-circuited.
10. Check that all surfaces are clean and bright before installing batteries.
11. Batteries should be replaced by adults only.
12. Exhausted batteries are to be removed from a product.
13. Do not burn batteries. Dispose of batteries in a safe and appropriate manner.

CARE & STORAGE

1. Washing instructions

- Do not bleach
- Air drying
- Hand wash
- Do not iron
- Do not dry cleaning

2. Do not submerge other parts of the product in water. Wipe with damp cloth

3. Remove batteries when stored for long periods of non-use.

Made In China – Bo Jungle - Chamo BV – Brambroek 23B, 9500 Geraardsbergen – BELGIUM

www.bojungle.eu – office@bojungle.eu – Tel: +32 54 240 331 – Fax: +32 9 270 01 80

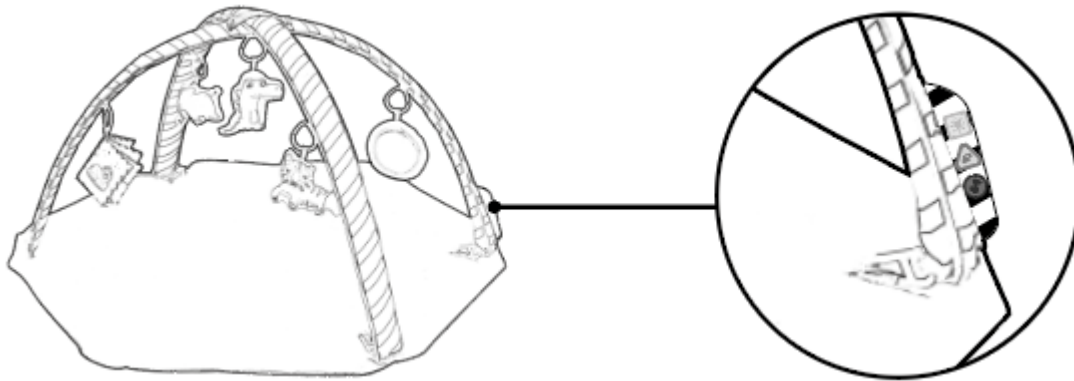


⚠ WAARSCHUWING

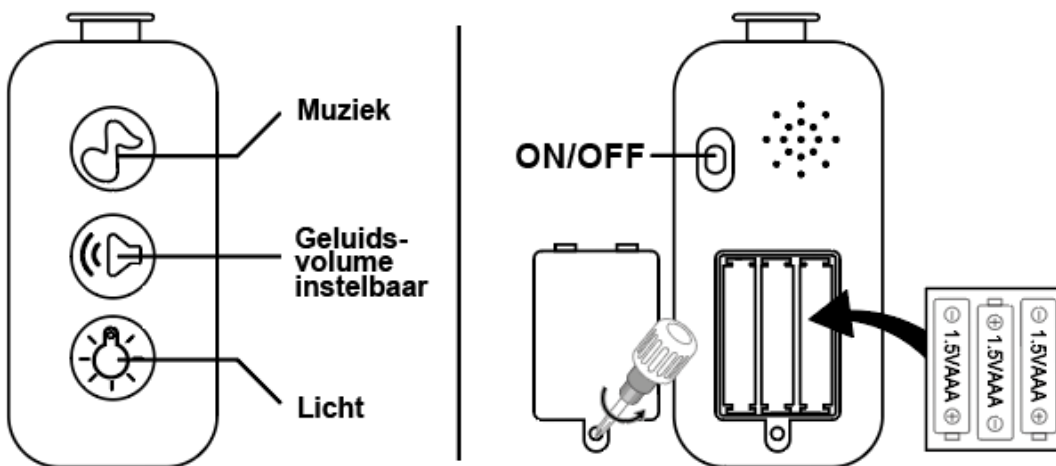
BELANGRIJK! ZORGVULDIG LEZEN EN BEWAREN VOOR TOEKOMSTIG GEBRUIK

Bedankt voor het kiezen van ons product. Neem even de tijd om de belangrijke veiligheidsvoorschriften hieronder te lezen, zodat u het product jarenlang veilig en met plezier kunt gebruiken.

CONFIGURATIE VAN DE MAT



HANDLEIDING ELEKTRISCHE BEDIENING



FUNCTIE VAN DE AFSTANDSBEDIENING

	Stand 1: Speel het slaapliedje (1)	Stand 4: Speel de vrolijke liedjes (2)
	Stand 2: Speel het slaapliedje (2)	Stand 5: Speel alle liedjes af
	Stand 3: Speel de vrolijke liedjes (1)	
	Stand 1: Zet het volume harder	
	Stand 2: Zet het volume lager	
	Stand 1: Zet het licht aan	
	Stand : Zet het licht uit	

WAARSCHUWING

Het moet door een volwassene worden geïnstalleerd. Verplaatsbare matten en kussens kunnen niet in een wieg of speelpark worden gelegd. Gebruik dit product alleen op de grond. Laat baby's nooit zonder toezicht alleen op de speelmatten. Gebruik dit product altijd onder toezicht van een volwassene. Controleer het product bij elk gebruik. Als er tekenen van schade of defecten zijn mag dit product niet langer in gebruik genomen worden. Verwijder alle verpakkingsmaterialen en gooi ze weg. Zie de instructies die bij het product voor details.

INFORMATIE OVER DE BATTERIJ

1. 3 stuks 1,5V 'AA' batterijen voor toybar (niet meegeleverd)
2. Meng geen oude en nieuwe batterijen.
3. Meng geen alkaline, standaard (koolstof-zink) of oplaadbare (nikkel-cadmium) batterijen.
4. Verwijder de batterijen voor langdurige opslag of perioden van niet-gebruik.
5. Wij raden alkalinebatterijen aan voor een langere levensduur van de batterijen.
6. Niet-oplaadbare batterijen mogen niet worden opgeladen.
7. Alleen batterijen van hetzelfde of gelijkwaardige type als aanbevolen mogen worden gebruikt.
8. De batterijen moeten met de juiste polariteit worden geplaatst.
9. De voedingsklemmen mogen niet worden kortgesloten.
10. Controleer of alle oppervlakken schoon en helder zijn alvorens de batterijen te plaatsen.
11. Batterijen mogen alleen door volwassenen worden vervangen.
12. Lege batterijen moeten uit een product worden verwijderd.
13. Verbrand geen batterijen. Gooi batterijen op een veilige en geschikte manier weg.

VERZORGING EN OPSLAG

1. Wasvoorschriften
 - Niet bleken
 - Aan de lucht drogen
 - Handwas
 - Niet strijken
 - Niet chemisch reinigen
2. Dompel andere delen van het product niet onder in water. Veeg af met een vochtige doek
3. Verwijder de batterijen wanneer ze voor langere tijd niet worden gebruikt

Made In China – Bo Jungle - Chamo BV – Brambroek 23B, 9500 Geraardsbergen – BELGIË
www.bojungle.eu – office@bojungle.eu – Tel: +32 54 240 331 – Fax: +32 9 270 01 80

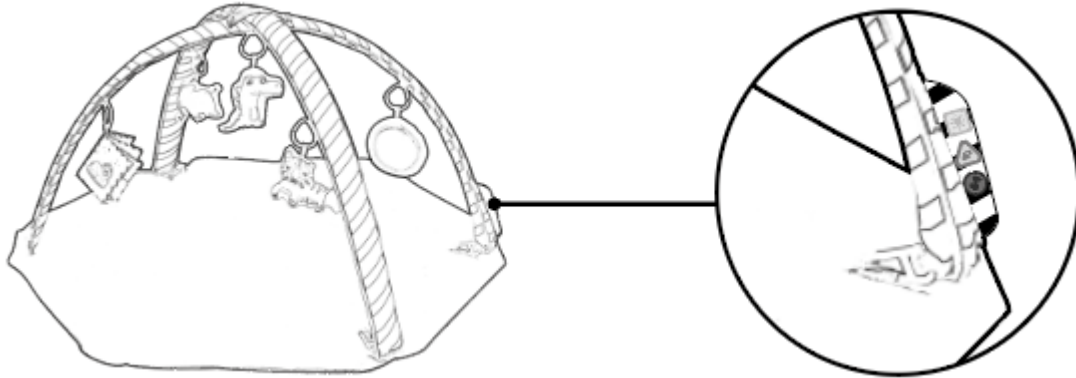


⚠ AVERTISSEMENT

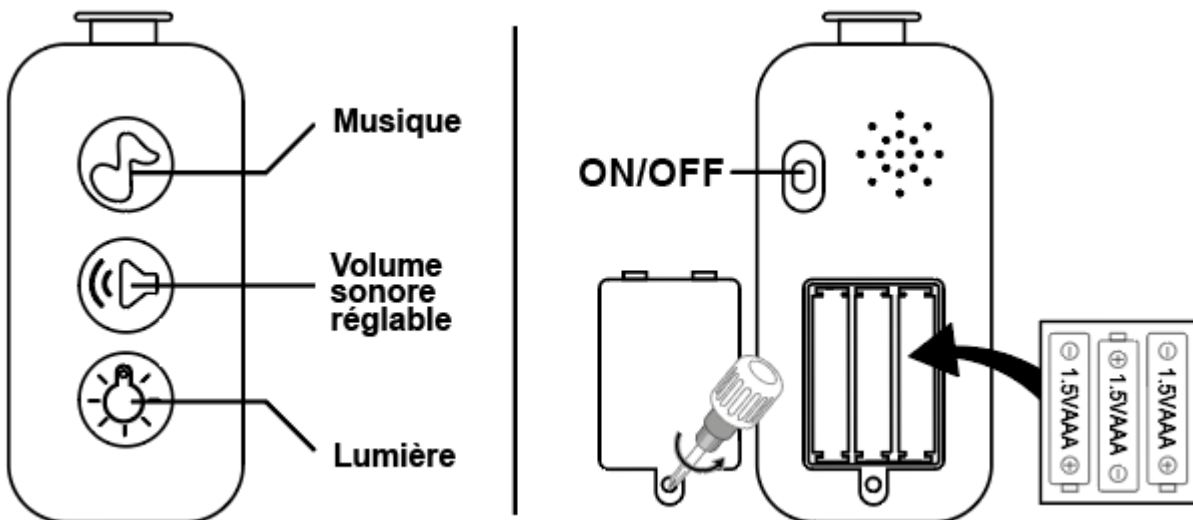
IMPORTANT ! VEUILLEZ LIRE ATTENTIVEMENT ET CONSERVER POUR RELECTURE FUTURE

Merci d'avoir choisi notre produit. Veuillez prendre un peu de temps pour lire attentivement les consignes de sécurité détaillées ci-dessous, car cela vous garantira de nombreuses années d'utilisation.

CONFIGURATION DU TAPIS



MANUEL DES FONCTIONS ÉLECTRIQUES



FONCTION DE LA TÉLÉCOMMANDE

	Mode 1 : Joue la berceuse (1)	Mode 4 : Joue les chansons joyeuses (2)
	Mode 2 : Joue la berceuse (2)	Mode 5 : Jouer toutes les chansons
	Mode 3 : Joue les chansons joyeuses (1)	
	Mode 1 : Augmenter le volume	
	Mode 2: Baisser le volume	
	Mode 1: Allumer la lumière	
	Mode 2: Eteindre la lumière	

AVERTISSEMENT

Il doit être installé par un adulte. Les tapis et oreillers mobiles ne peuvent pas être placés dans un berceau ou un parc pour enfants. N'utilisez ce produit que sur le sol. Ne laissez jamais les bébés sans surveillance seuls sur les tapis de sol. Utilisez toujours ce produit sous la surveillance d'un adulte.

Vérifiez le produit à chaque utilisation. S'il présente des signes d'endommagement ou de défectuosité, veuillez ne le plus utiliser le produit avant de nous contacter. Veuillez retirer et jeter correctement tous les matériaux d'emballage. Veuillez consulter les instructions jointes au produit pour plus de détails.

pour plus de détails.

INFORMATIONS SUR LA BATTERIE

1. 3 piles 1,5V 'AA' pour la barre de jouets (non incluses)
2. Ne pas mélanger les anciennes et les nouvelles piles.
3. Ne pas mélanger les piles alcalines, standard (carbone-zinc) ou rechargeables (nickel-cadmium).
4. Retirer les piles en cas de stockage à long terme ou d'inutilisation.
5. Nous recommandons l'utilisation de piles alcalines pour une plus longue durée de vie.
6. Les piles non rechargeables ne doivent pas être rechargées.
7. Seules des piles du même type ou d'un type équivalent à celui recommandé doivent être utilisées
8. Les piles doivent être insérées en respectant la polarité.
9. Les bornes d'alimentation ne doivent pas être court-circuitées.
10. Vérifier que toutes les surfaces sont propres et brillantes avant d'installer les piles.
11. Les piles ne doivent être remplacées que par des adultes.
12. Les piles épuisées doivent être retirées du produit.
13. Ne pas brûler les piles. Les piles doivent être éliminées de manière sûre et appropriée.

ENTRETIEN ET STOCKAGE

1. Instructions de lavage
 - Ne pas javelliser
 - Séchage à l'air libre
 - Lavage à la main
 - Ne pas repasser
 - Ne pas nettoyer à sec
2. Ne pas immerger les autres parties du produit dans l'eau, mais les essuyer avec un chiffon humide.
3. Retirer les piles en cas d'inutilisation prolongée.

Made In China – Bo Jungle - Chamo BV – Brambroek 23B, 9500 Geraardsbergen – BELGIUM

www.bojungle.eu – office@bojungle.eu – Tel: +32 54 240 331 – Fax: +32 9 270 01 80



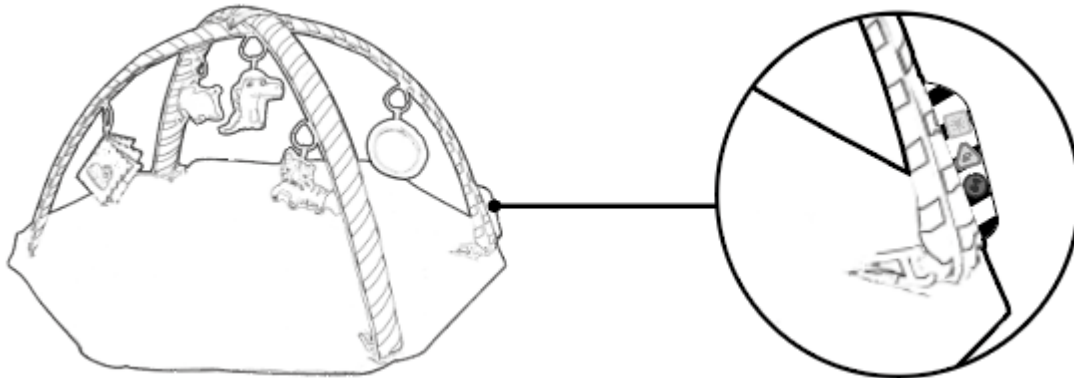
⚠ WICHTIG

WICHTIG!

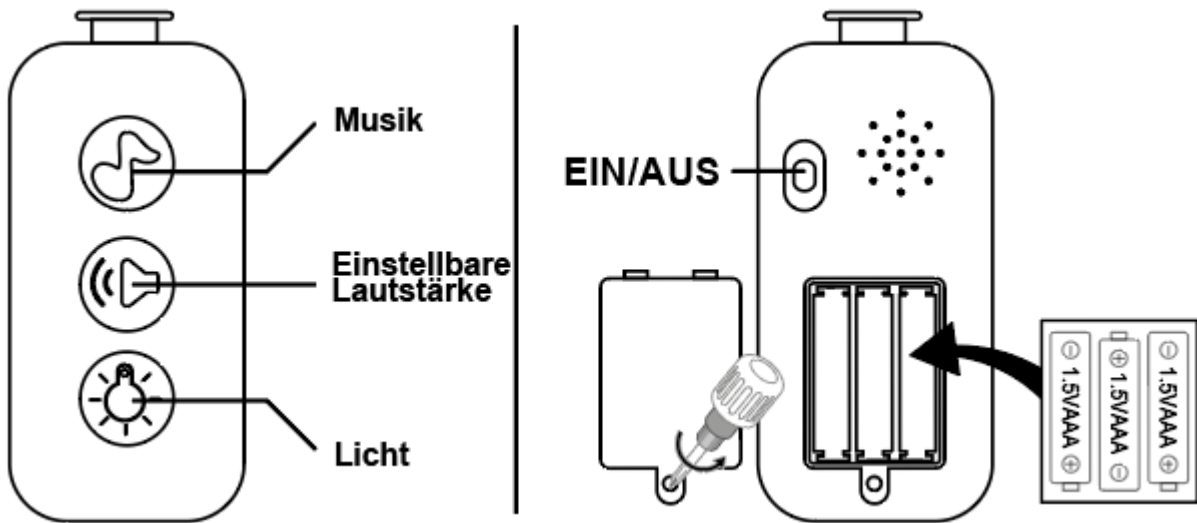
BITTE SORGFÄLTIG LESEN UND ZUR KÜNFTIGEN REFERENZ AUFBEWAHREN

Danke, dass Sie sich für unser Produkt entschieden haben. Bitte nehmen Sie sich etwas Zeit, um das Wichtige zu lesen. Sicherheitshinweis unten aufgeführt, da dies viele Jahre der glücklichen, sicheren Nutzung gewährleisten wird.

KONFIGURATION DER MATTE



ELEKTRISCHE FUNKTION MANUELL



FERNBEDIENUNGSFUNKTION

	Modus 1: Abspielen des Schlafliedes (1)	Modus 4: Speilt die lustigen Lieder (2)
	Modus 2: Abspielen des Schlafliedes (2)	Modus 5: Alle lieder abspielen
	Modus 3: Speilt die lustigen Lieder (1)	
	Modus 1: Lautstärke aufdrehen	
	Modus 2: Lautstärke leiser stellen	
	Modus 1: Licht einschalten	
	Modus 2: Ausschalten des Lichts	

WARNUNG

Es muss von einem Erwachsenen installiert werden. Bewegliche Matten und Kissen können nicht in ein Kinderbett oder einen Laufstall gelegt werden. Verwenden Sie dieses Produkt nur auf dem Boden. Lassen Sie Babys niemals unbeaufsichtigt auf den Bodenmatten allein. Bitte verwenden Sie dieses Produkt immer unter Aufsicht von Erwachsenen.

Überprüfen Sie das Produkt jedes Mal, wenn Sie es benutzen. Bei Anzeichen von Schäden oder Mängeln verwenden Sie das Produkt bitte nicht mehr, bevor Sie sich mit uns in Verbindung setzen. Bitte entfernen und entsorgen Sie alle Verpackungsmaterialien ordnungsgemäß. Bitte lesen Sie die dem Produkt beiliegende Anleitung Produkt beiliegenden Anleitung.

INFORMATIONEN ZUR BATTERIE

1. 3 Stück 1,5V 'AA' Batterien für toybar (nicht enthalten)
2. Mischen Sie nicht alte und neue Batterien.
3. Mischen Sie keine Alkali-, Standard- (Kohle-Zink) oder wiederaufladbare (Nickel-Cadmium) Batterien.
4. Nehmen Sie die Batterien heraus, wenn Sie sie längere Zeit lagern oder nicht benutzen.
5. Wir empfehlen Alkalibatterien, um die Lebensdauer der Batterien zu verlängern.
6. Nicht wiederaufladbare Batterien dürfen nicht wieder aufgeladen werden.
7. Es dürfen nur Batterien des gleichen oder eines gleichwertigen Typs wie empfohlen verwendet werden.
8. Die Batterien müssen mit der richtigen Polarität eingelegt werden.
9. Die Versorgungsklemmen dürfen nicht kurzgeschlossen werden.
10. Prüfen Sie vor dem Einlegen der Batterien, ob alle Oberflächen sauber und blank sind.
11. Die Batterien dürfen nur von Erwachsenen ausgewechselt werden.
12. Erschöpfte Batterien sind aus dem Produkt zu entfernen.
13. Verbrennen Sie Batterien nicht. Entsorgen Sie Batterien auf sichere und angemessene Weise.

PFLEGE & LAGERUNG

1. Hinweise zum Waschen
 - Nicht bleichen
 - An der Luft trocknen
 - Handwäsche
 - Nicht bügeln
 - Nicht chemisch reinigen
2. Andere Teile des Produkts nicht in Wasser eintauchen, sondern mit einem feuchten Tuch abwischen
3. Entfernen Sie die Batterien, wenn Sie das Gerät für längere Zeit nicht benutzen.

Hergestellt In China – Bo Jungle - Chamo BV – Brambroek 23B, 9500 Geraardsbergen – BELGIEN
www.bojungle.eu – office@bojungle.eu – Tel: +32 54 240 331 – Fax: +32 9 270 01 80



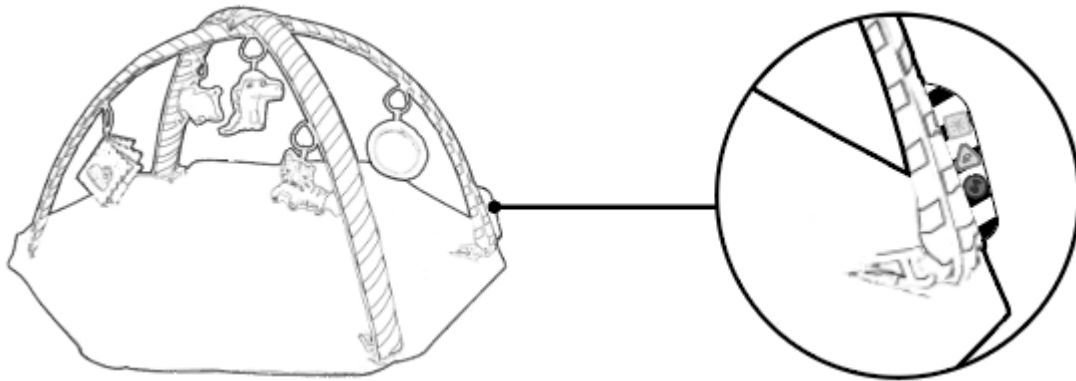
⚠ Ostrzeżenie

WAŻNE

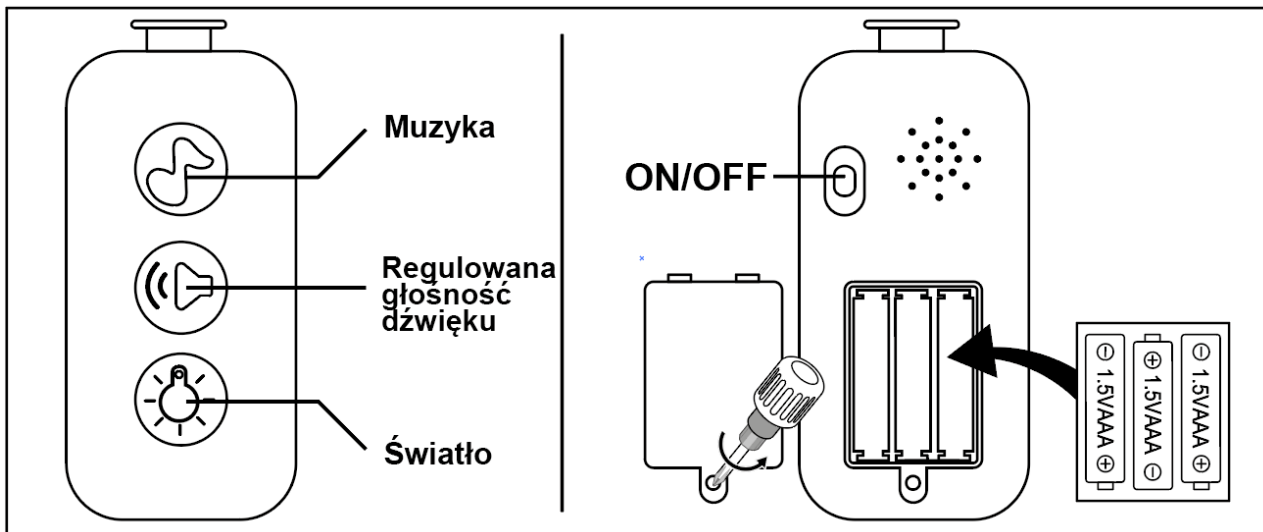
PROSZĘ PRZECZYTAĆ UWAŻNIE I ZACHOWAĆ INSTRUKCJĘ OBSŁUGI NA PRZYSZŁOŚĆ

Dziękujemy za wybór naszego produktu. Proszę poświęcić trochę czasu na zapoznanie się z poniższymi wskazówkami bezpieczeństwa, zapewni to wiele kolejnych lat szczęśliwego i bezpiecznego używania.

KONFIGURACJA MATY



INSTRUKCJA OBSŁUGI FUNKCJI ELEKTRYCZNEJ



FUNKCJA ZDALNEGO STEROWANIA

	Tryb 1 : Odtwarzanie kołysanki (1)	Tryb 4 : Odtwarzanie wesółych piosenek (2)
	Tryb 2 : Odtwarzanie kołysanek (2)	Tryb 5 : Odtwarzanie wszystkich piosenek
	Tryb 3 : Odtwarzanie wesółych piosenek (1)	
	Tryb 1 : Zwiększanie głośności	
	Tryb 2 : Zmniejsz głośność	
	Tryb 1 : Włączanie światła	
	Tryb 2 : Wyłącz światło	

OSTRZEŻENIE

Musi być zainstalowana przez osobę dorosłą. Ruchome maty i poduszki nie mogą być umieszczane w łóżeczku lub kojcu. Używaj tego produktu tylko na ziemi. Nigdy nie zostawiaj nienadzorowanych niemowląt samych na matach podłogowych. Proszę zawsze używać tego produktu pod nadzorem osoby dorosłej.

Proszę sprawdzić produkt za każdym razem, gdy go używasz. Jeśli są oznaki uszkodzeń lub wad, proszę nie używać tego produktu przed skontaktowaniem się z nami. Prosimy o prawidłowe usunięcie i wyrzucenie wszystkich materiałów opakowaniowych. Szczegółowe informacje znajdują się w instrukcji dołączonej do produktu.

INFORMACJE O BATERII

1. 3 sztuki baterii 1,5V 'AA' do toybara (nie dołączone)
2. Nie należy mieszać starych i nowych baterii.
3. Nie mieszać baterii alkalicznych, standardowych (węglowo-cynkowych) i akumulatorowych (niklowo-kadmowych).
4. Wyjmij baterie na czas długotrwałego przechowywania lub okresów nieużywania.
5. Zalecamy baterie alkaliczne, aby zapewnić dłuższą żywotność baterii.
6. Baterie nie nadające się do ponownego ładowania nie powinny być ładowane.
7. Należy używać wyłącznie baterii tego samego lub równoważnego typu co zalecane.
8. Baterie należy wkładać z zachowaniem prawidłowej polaryzacji.
9. Nie należy doprowadzać do zwarcia zacisków zasilających.
10. Przed zainstalowaniem baterii należy sprawdzić, czy wszystkie powierzchnie są czyste i jasne.
11. Baterie powinny być wymieniane wyłącznie przez osoby dorosłe.
12. Wyczerpane baterie należy usunąć z produktu.
13. Nie należy spalać baterii. Baterie należy utylizować w bezpieczny i odpowiedni sposób.

PIELĘGNACJA I PRZECHOWYWANIE

1. Instrukcje dotyczące prania
 - Nie wybielać
 - Suszenie na powietrzu
 - Pranie ręczne
 - Nie prasować
 - Nie czyścić na sucho
2. Nie zanurzać innych części produktu w wodzie. Przetrzeć wilgotną szmatką
3. Wyjąć baterie w przypadku przechowywania przez dłuższy czas bez użycia.

Made In China – Bo Jungle - Chamo BV – Brambroek 23B, 9500 Geraardsbergen – BELGIUM

www.bojungle.eu – office@bojungle.eu – Tel: +32 54 240 331 – Fax: +32 9 270 01 80



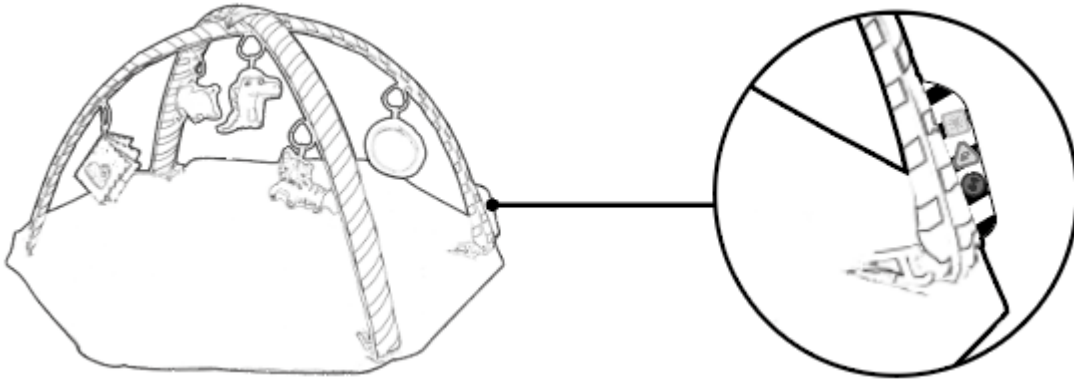
⚠ AVISO

¡IMPORTANTE!

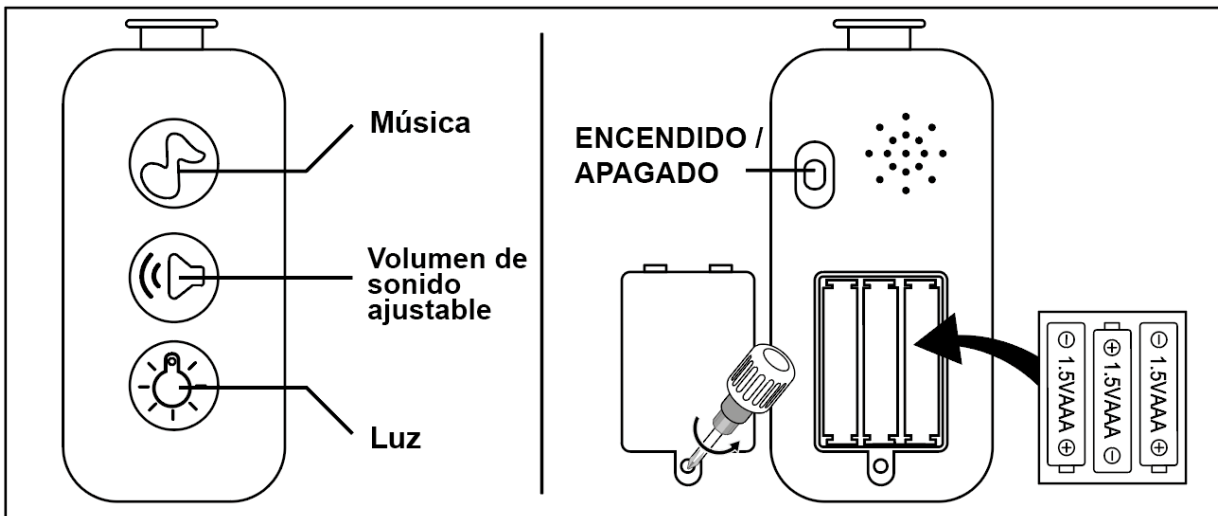
POR FAVOR, LEER DETENIDAMENTE Y GUARDAR PARA FUTURAS CONSULTAS

Gracias por elegir nuestro producto. Por favor, tómate un tiempo para leer las notas de seguridad detalladas más abajo, ya que esto garantizará muchos años de uso seguro.

CONFIGURACIÓN DE LA ALFOMBRILLA



FUNCIÓN ELÉCTRICA MANUAL



FUNCIÓN MANDO A DISTANCIA

	Modo 1 : Reproducir la nana (1)	Modo 4 : Reproducir las canciones alegres (2)
	Modo 2 : Reproducir la nana (2)	Modo 5 : Reproducir todas las canciones
	Modo 3 : Reproducir las canciones alegres (1)	
	Modo 1 : Subir el volumen	
	Modo 2 : Bajar el volumen	
	Modo 1 : Encender la luz	
	Modo 2 : Apagar la luz	

ADVERTENCIA

Debe instalarlo un adulto. Las colchonetas y almohadas móviles no pueden colocarse en una cuna o corralito. Utilice este producto sólo en el suelo. No deje nunca solos a los bebés sin supervisión en las alfombrillas. Utilice este producto siempre bajo la supervisión de un adulto.

Compruebe el producto cada vez que lo utilice. Si hay signos de daños o defectos, deje de utilizar este producto antes de ponerse en contacto con nosotros. Retire y deseche correctamente todos los materiales de embalaje. Para más detalles, consulte las instrucciones adjuntas al producto.

INFORMACIÓN SOBRE LA BATERÍA

1. 3 piezas de pilas 'AA' de 1,5 V para toybar (no incluidas).
2. No mezcle pilas viejas y nuevas.
3. No mezcle pilas alcalinas, estándar (carbono-zinc) o recargables (níquel-cadmio).
4. Retire las pilas para almacenamiento a largo plazo o períodos de no uso.
5. Recomendamos pilas alcalinas para una mayor duración de las pilas.
6. Las pilas no recargables no deben recargarse.
7. Sólo deben utilizarse pilas del mismo tipo o equivalente al recomendado.
8. Las pilas deben insertarse con la polaridad correcta
9. Los terminales de alimentación no deben cortocircuitarse.
10. Compruebe que todas las superficies están limpias y brillantes antes de instalar las pilas.
11. Las pilas deben ser sustituidas únicamente por adultos.
12. Las pilas agotadas deben retirarse de un producto.
13. No queme las pilas. Elimine las pilas de forma segura y adecuada.

CUIDADO Y ALMACENAMIENTO

Instrucciones de lavado

- No usar lejía
 - Secar al aire
 - Lavar a mano
 - No planchar
 - No limpiar en seco
- 2.No sumergir otras partes del producto en agua.Limpiar con un paño húmedo
 - 3.Quitar las pilas cuando se almacene durante largos periodos sin uso.

Made In China – Bo Jungle - Chamo BV – Brambroek 23B, 9500 Geraardsbergen – BELGIUM

www.bojungle.eu – office@bojungle.eu – Tel: +32 54 240 331 – Fax: +32 9 270 01 80



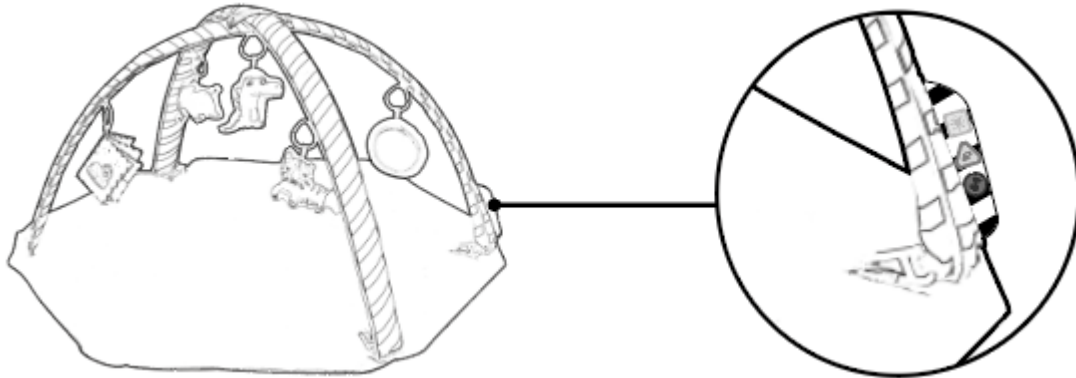
⚠ AVVERTIMENTO

IMPORTANTE!

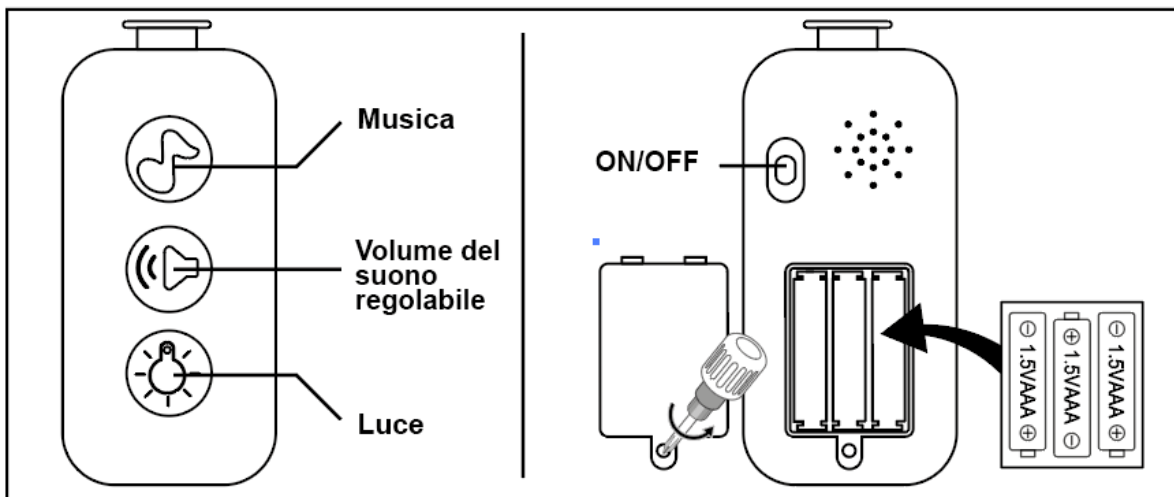
PREGO LEGGERE ATTENTAMENTE LE ISTRUZIONI E CONSERVARLE PER FUTURI RIFERIMENTI

Grazie per aver scelto un prodotto BoJungle. Raccomandiamo di leggere attentamente le seguenti note, che garantiranno anni di felice e sicuro utilizzo.

CONFIGURAZIONE DEL TAPPETO



FUNZIONE ELETTRICA MANUALE



FUNZIONE TELECOMANDO

	Modalità 1 : Riproduzione della ninna nanna (1)	Modalità 4 : Riproduzione di canzoni allegre (2)
	Modalità 2 : Riproduzione della ninna nanna (2)	Modalità 5 : Riproduzione di tutte le canzoni
	Modalità 3 : Riproduzione di canzoni allegre (1)	
	Modalità 1 : Alzare il volume	
	Modalità 2 : Abbassare il volume	
	Modalità 1 : Accendere la luce	
	Modalità 2 : Spegnere la luce	

ATTENZIONE

Deve essere installato da un adulto. I tappeti e i cuscini mobili non possono essere collocati in una culla o in un box. Utilizzare questo prodotto solo a terra. Non lasciare mai i bambini senza sorveglianza da soli sui tappetini. Utilizzare il prodotto sempre sotto la supervisione di un adulto.

Controllare il prodotto ogni volta che lo si utilizza. Se ci sono segni di danni o difetti, non utilizzare più il prodotto prima di contattarci. Rimuovere e gettare correttamente tutti i materiali di imballaggio. Per maggiori informazioni, consultare le istruzioni allegate al prodotto.

INFORMAZIONI SULLA BATTERIA

1. 3 batterie 'AA' da 1,5 V per il toybar (non incluse).
2. Non mischiare batterie vecchie e nuove.
3. Non mischiare batterie alcaline, standard (carbone-zinco) o ricaricabili (nichel-cadmio).
4. Rimuovere le batterie in caso di stoccaggio a lungo termine o di periodi di inutilizzo.
5. Si consiglia di utilizzare batterie alcaline per prolungare la durata delle batterie.
6. Le batterie non ricaricabili non devono essere ricaricate.
7. Utilizzare solo batterie dello stesso tipo o equivalenti a quelle consigliate.
8. Le batterie devono essere inserite con la corretta polarità.
9. I terminali di alimentazione non devono essere messi in cortocircuito.
10. Prima di installare le batterie, verificare che tutte le superfici siano pulite e brillanti.
11. Le batterie devono essere sostituite solo da persone adulte.
12. Le batterie esauste devono essere rimosse da un prodotto.
13. Non bruciare le batterie. Smaltire le batterie in modo sicuro e appropriato.

CURA E CONSERVAZIONE

1. Istruzioni per il lavaggio
 - Non candeggiare
 - Asciugare all'aria
 - Lavare a mano
 - Non stirare
 - Non lavare a secco
2. Non immergere altre parti del prodotto in acqua. Pulire con un panno umido.
3. Rimuovere le batterie quando il prodotto viene conservato per lunghi periodi di inutilizzo.

Made In China – Bo Jungle - Chamo BV – Brambroek 23B, 9500 Geraardsbergen – BELGIUM
www.bojungle.eu – office@bojungle.eu – Tel: +32 54 240 331 – Fax: +32 9 270 01 80

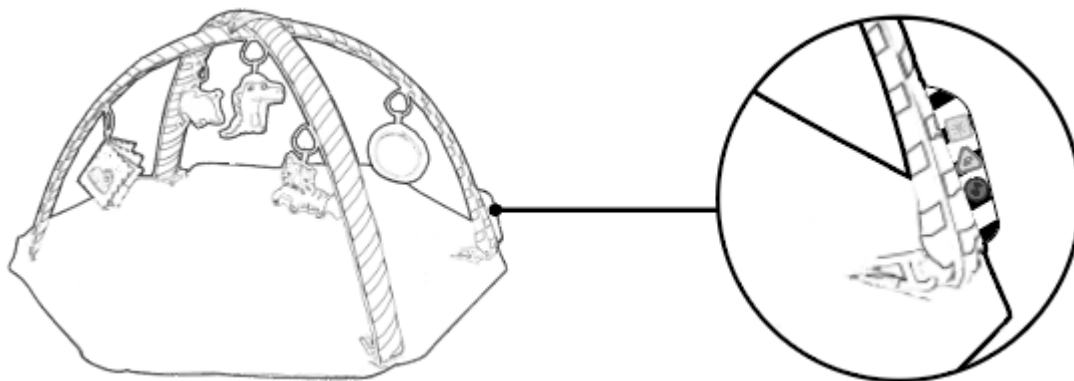


⚠ IMPORTANT

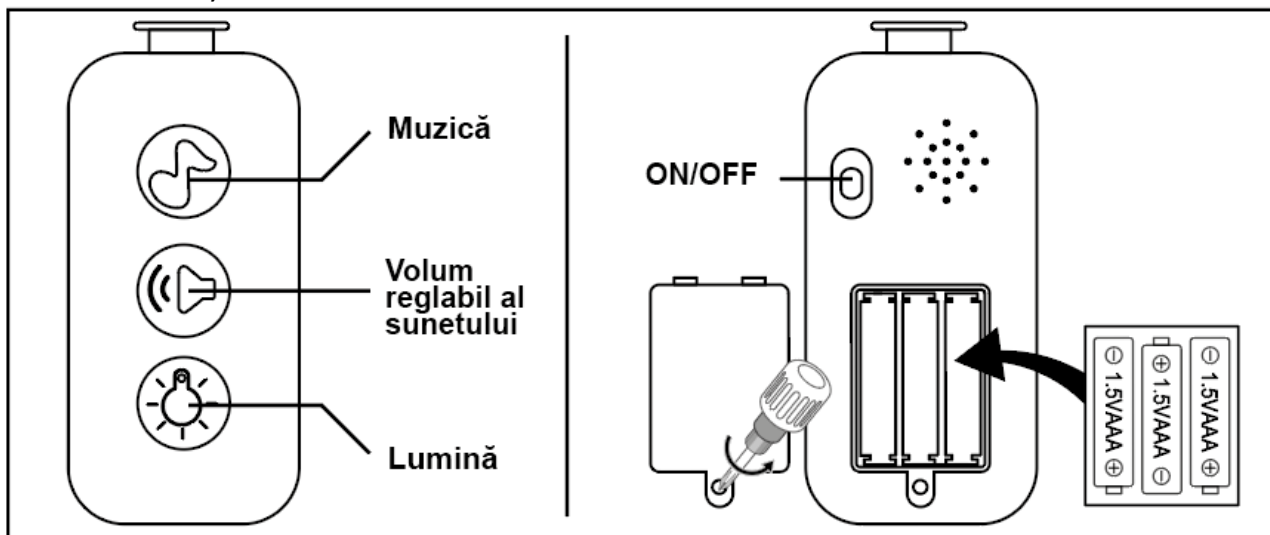
VA RUGAM CITITI CU ATENȚIE ȘI FOLOSITI PENTRU REFERINȚA VIITOARE

Va multumim ca ati ales produsul nostru. Acordati putin timp sa cititi lucrurile importante, notele de siguranta, deoarece acest lucru va asigura multi ani de utilizare fericita si sigura.

CONFIGURAȚIA COVORULUI



MANUAL DE FUNCȚIONARE ELECTRICĂ



FUNCȚIA DE TELECOMANDĂ

	Mod 1 : Redă cântecul de leagăn (1)	Mod 4 : Redă cântecele vesele (2)
	Mod 2 : Redă cântecul de leagăn (2)	Mod 5 : Redă toate cântecele
	Mod 3 : Redă cântecele vesele (1)	
	Mod 1 : Creșteți volumul	
	Mod 2 : Reduceți volumul	
	Mod 1 : Aprindeți lumina	
	Mod 2 : Stingeți lumina	

ATENȚIE

Acesta trebuie instalat de către un adult. Covorașele și pernele mobile nu pot fi așezate într-un pătuț sau un parc de joacă. Utilizați acest produs numai pe sol. Nu lăsați niciodată bebelușii nesupravegheați singuri pe covorașele de podea. Vă rugăm să utilizați întotdeauna acest produs sub supravegherea unui adult.

Vă rugăm să verificați produsul de fiecare dată când îl utilizați. Dacă există semne de deteriorare sau defecte, vă rugăm să nu mai folosiți acest produs înainte de a ne contacta. Vă rugăm să îndepărtați și să aruncați corect toate materialele de ambalare. Pentru detalii, vă rugăm să consultați instrucțiunile anexate la produs.

INFORMAȚII DESPRE BATERIE

1. 3 bucăți de baterii "AA" de 1,5 V pentru toybar (nu sunt incluse)
2. Nu amestecați bateriile vechi cu cele noi.
3. Nu amestecați baterii alcaline, standard (carbon-zinc) sau reîncărcabile (nichel-cadmium).
4. Scoateți bateriile pentru depozitarea pe termen lung sau pentru perioade de neutilizare.
5. Recomandăm bateriile alcaline pentru o durată de viață mai lungă.
6. Bateriile nereîncărcabile nu trebuie să fie reîncărcate.
7. Se vor utiliza numai baterii de același tip sau de tip echivalent cu cel recomandat
8. Bateriile trebuie să fie introduse cu polaritatea corectă
9. Terminalele de alimentare nu trebuie să fie scurtcircuitate.
10. Verificați dacă toate suprafețele sunt curate și strălucitoare înainte de a instala bateriile.
11. Bateriile trebuie să fie înlocuite numai de către adulți.
12. Bateriile epuizate trebuie să fie îndepărtate dintr-un produs.
13. Nu ardeți bateriile. Aruncați bateriile într-un mod sigur și adecvat.

ÎNGRIJIRE ȘI DEPOZITARE

1. Instrucțiuni de spălare
 - Nu folosiți înălbitor
 - Uscare la aer
 - Spălare manuală
 - Nu călcați
 - Nu curățați în uscat
2. Nu scufundați alte părți ale produsului în apă. ștergeți cu o cârpă umedă
3. Scoateți bateriile atunci când este depozitat pentru perioade lungi de neutilizare.

Made In China – Bo Jungle - Chamo BV – Brambroek 23B, 9500 Geraardsbergen – BELGIUM

www.bojungle.eu – office@bojungle.eu – Tel: +32 54 240 331 – Fax: +32 9 270 01 80

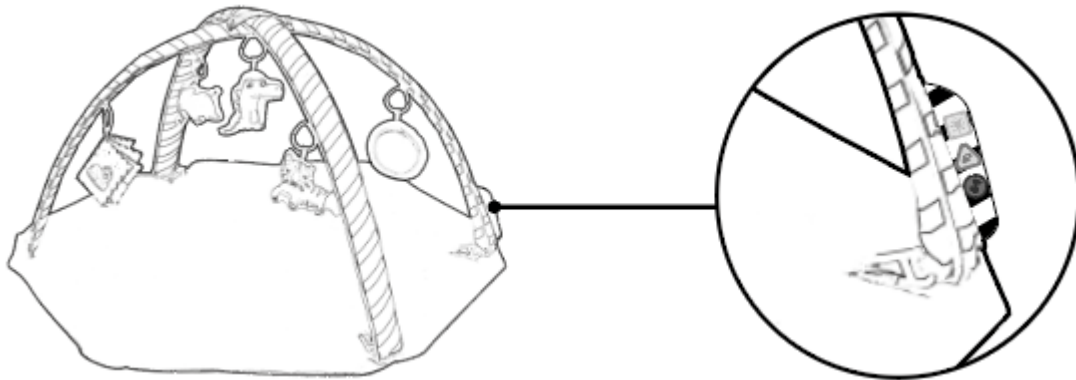


⚠ ΠΡΟΣΟΧΗ

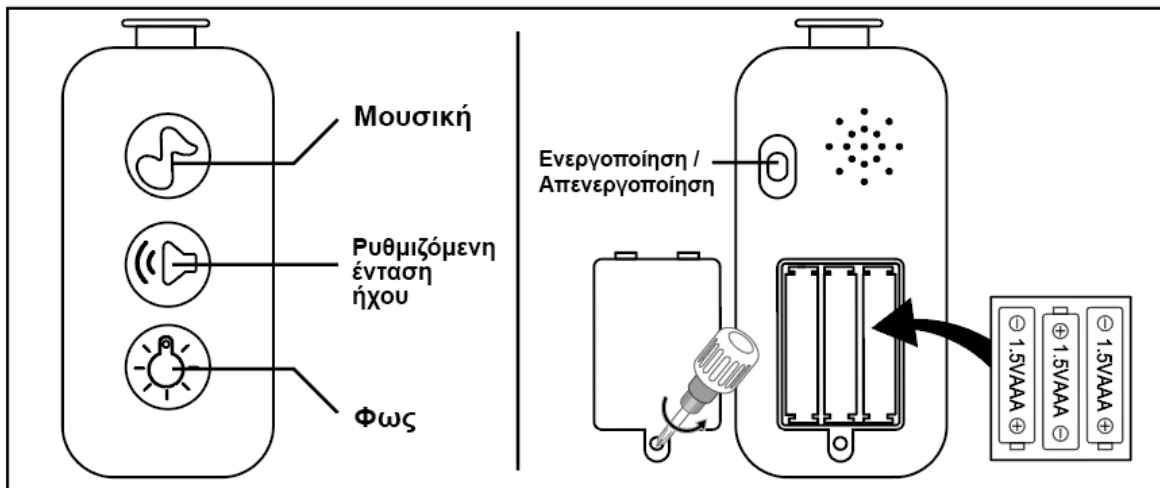
ΠΑΡΑΚΑΛΩ ΔΙΑΒΑΣΤΕ ΠΡΟΣΕΚΤΙΚΑ & ΚΡΑΤΗΣΤΕ ΓΙΑ ΜΕΛΛΟΝΤΙΚΗ ΑΝΑΦΟΡΑ

Σας ευχαριστούμε που επιλέξατε το προϊόν μας. Παρακαλώ πάρτε λίγο χρόνο για να διαβάσετε τις σημαντικές σημειώσεις ασφαλείας που περιγράφονται λεπτομερώς παρακάτω, καθώς αυτό θα διασφαλίσει πολλά χρόνια σωστής και ασφαλούς χρήσης.

ΔΙΑΜΟΡΦΩΣΗ ΤΟΥ ΣΤΡΩΜΑΤΟΣ ΠΑΙΧΝΙΔΙΟΥ



ΕΓΧΕΙΡΙΔΙΟ ΗΛΕΚΤΡΙΚΗΣ ΛΕΙΤΟΥΡΓΙΑΣ



ΛΕΙΤΟΥΡΓΙΑ ΤΗΛΕΧΕΙΡΙΣΜΟΥ

	Λειτουργία 1: Παίζει το νανούρισμα (1)	Λειτουργία 4: Αναπαραγωγή χαρούμενων τραγουδιών (2)
	Λειτουργία 2: Παίζει το νανούρισμα (2)	Λειτουργία 5 : Παίξτε όλα τα τραγούδια
	Λειτουργία 3: Αναπαραγωγή χαρούμενων τραγουδιών (1)	
	Λειτουργία 1 : Αυξήστε την ένταση του ήχου	
	Λειτουργία 2 : Χαμηλώστε την ένταση του ήχου	
	Λειτουργία 1 : Ανοίξτε το φως	
	Λειτουργία 2 : Κλείστε το φως	

ΠΡΟΕΙΔΟΠΟΙΗΣΗ

Πρέπει να εγκατασταθεί από ενήλικα. Τα κινητά στρώματα και τα μαξιλάρια δεν μπορούν να τοποθετηθούν σε κούνια ή παιδικό κρεβάτι. Χρησιμοποιήστε αυτό το προϊόν μόνο στο έδαφος. Ποτέ μην αφήνετε τα μωρά χωρίς επίβλεψη μόνα τους στα πατάκια δαπέδου. Παρακαλούμε να χρησιμοποιείτε πάντα αυτό το προϊόν υπό την επίβλεψη ενήλικου.

Παρακαλούμε να ελέγχετε το προϊόν κάθε φορά που το χρησιμοποιείτε. Εάν υπάρχουν σημάδια βλάβης ή ελαττώματα, παρακαλούμε να μην χρησιμοποιείτε πλέον αυτό το προϊόν πριν επικοινωνήσετε μαζί μας. Παρακαλούμε αφαιρέστε και απορρίψτε σωστά όλα τα υλικά συσκευασίας. Παρακαλούμε ανατρέξτε στις οδηγίες που συνοδεύουν το προϊόν για λεπτομέρειες.

ΠΛΗΡΟΦΟΡΙΕΣ ΓΙΑ ΤΗ ΜΠΑΤΑΡΙΑ

1. 3 τεμάχια μπαταριών 1,5V 'AA' για τογbar (δεν περιλαμβάνονται)
2. Μην αναμειγνύετε παλιές και νέες μπαταρίες.
3. Μην αναμειγνύετε αλκαλικές, τυπικές (άνθρακα-ψευδαργύρου) ή επαναφορτιζόμενες (νικελίου-καδμίου) μπαταρίες.
4. Αφαιρέστε τις μπαταρίες για μακροχρόνια αποθήκευση ή για περιόδους μη χρήσης.
5. Συνιστούμε αλκαλικές μπαταρίες για μεγαλύτερη διάρκεια ζωής των μπαταριών.
6. Οι μη επαναφορτιζόμενες μπαταρίες δεν πρέπει να επαναφορτίζονται.
7. Πρέπει να χρησιμοποιούνται μόνο μπαταρίες του ίδιου ή ισοδύναμου τύπου με τις συνιστώμενες
8. Οι μπαταρίες πρέπει να τοποθετούνται με τη σωστή πολικότητα
9. Οι ακροδέκτες τροφοδοσίας δεν πρέπει να βραχυκυκλώνονται.
10. Ελέγξτε ότι όλες οι επιφάνειες είναι καθαρές και λαμπερές πριν από την τοποθέτηση των μπαταριών.
11. Οι μπαταρίες πρέπει να αντικαθίστανται μόνο από ενήλικες.
12. Οι εξαντλημένες μπαταρίες πρέπει να αφαιρούνται από ένα προϊόν.
13. Μην καίτε τις μπαταρίες. Απορρίψτε τις μπαταρίες με ασφαλή και κατάλληλο τρόπο.

ΦΡΟΝΤΙΔΑ & ΑΠΟΘΗΚΕΥΣΗ

1. Οδηγίες πλυσίματος
 - Μην λευκαίνετε
 - Στεγνώστε στον αέρα
 - Πλύσιμο στο χέρι
 - Μην σιδερώνετε
 - Μη στεγνό καθάρισμα
2. Μην βυθίζετε άλλα μέρη του προϊόντος στο νερό. Σκουπίστε με ένα υγρό πανί.
3. Αφαιρέστε τις μπαταρίες όταν δεν τις χρησιμοποιείτε για μεγάλο χρονικό διάστημα

Made In China – Bo Jungle - Chamo BV – Brambroek 23B, 9500 Geraardsbergen – BELGIUM

www.bojungle.eu – office@bojungle.eu – Tel: +32 54 240 331 – Fax: +32 9 270 01 80

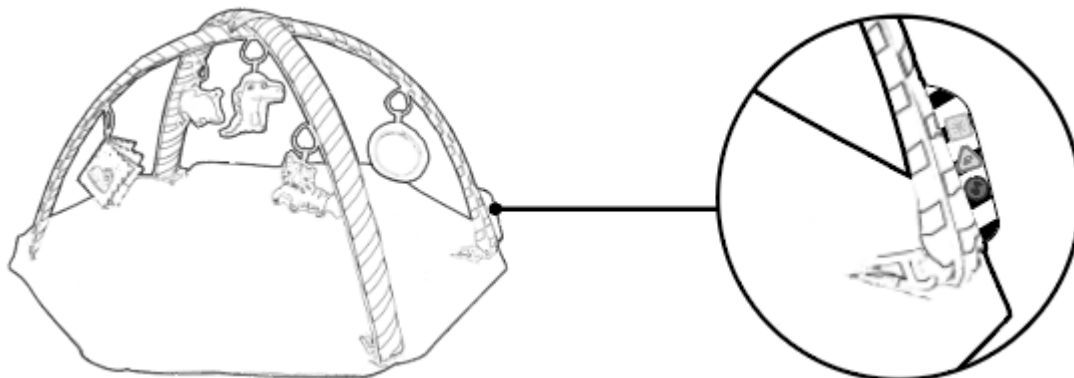


⚠ DŮLEŽITÉ

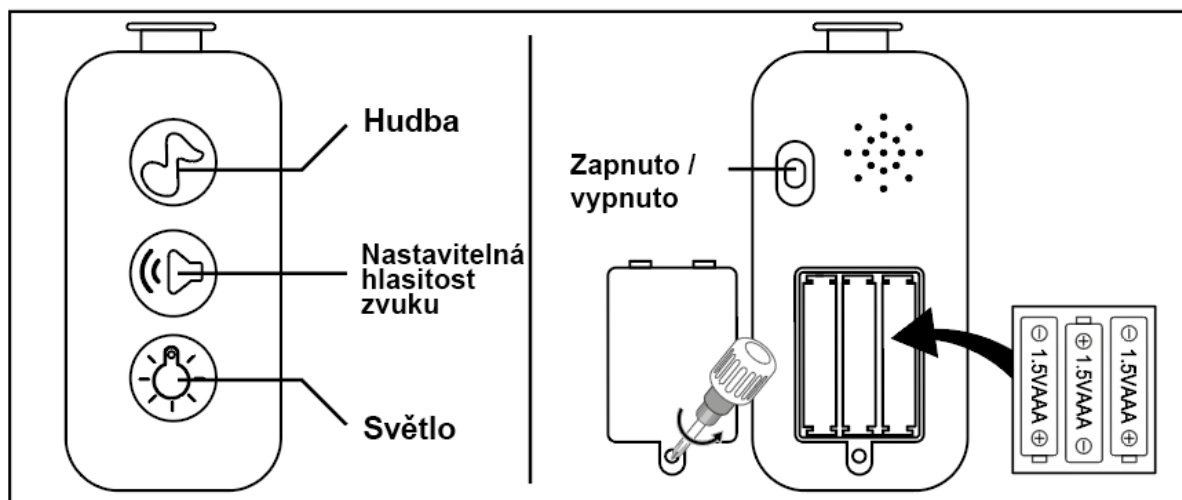
PROSÍME, ČTĚTE POZORNĚ A UCHOVEJTE PRO BUDOUCÍ POTŘEBU

Děkujeme, že jste si vybrali náš výrobek. Věnujte prosím trochu času, abyste si přečetli důležité informace a bezpečnostní pokyny, protože to zajistí mnoho let šťastného a bezpečného používání.

KONFIGURACE HRACÍ PODLOŽKY



MANUÁL K ELEKTRICKÉ FUNKCI



FUNKCE DÁLKOVÉHO OVLÁDÁNÍ

	Režim 1: Přehrávání ukolébavky (1)	Režim 4: Přehrávání veselých písniček (2)
	Režim 2: Přehrávání ukolébavky (2)	Režim 5 : Přehrávání všech písni
	Režim 3: Přehrávání veselých písniček (1)	
	Režim 1: Zesílení hlasitosti	
	Režim 2: Snížení hlasitosti	
	Režim 1: Zapnutí světla	
	Režim 2: Vypnutí světla	

VAROVÁNÍ

Instalaci musí provádět dospělá osoba. Pohyblivé podložky a polštáře nelze umístit do postýlky nebo ohrádky. Tento výrobek používejte pouze na zemi. Nikdy nenechávejte děti bez dozoru samotné na podlahových podložkách. Tento výrobek používejte vždy pod dohledem dospělé osoby.

Při každém použití výrobek zkontrolujte. Pokud se objeví známky poškození nebo závady, nepoužívejte již tento výrobek dříve, než nás kontaktujete. Prosíme, odstraňte a řádně zlikvidujte všechny obalové materiály. Podrobnosti naleznete v návodu přiloženém k výrobku.

INFORMACE O BATERII

1. 3 kusy 1,5V baterií typu "AA" pro toybar (nejsou součástí dodávky).
2. Nemíchejte staré a nové baterie.
3. Nemíchejte alkalické, standardní (uhlíkovo-zinkové) ani dobíjecí (nikl-kadmiové) baterie.
4. Při dlouhodobém skladování nebo v době nepoužívání baterie vyjměte.
5. Pro delší životnost baterií doporučujeme alkalické baterie.
6. Nenabíjecí baterie se nesmí dobíjet.
7. Mají se používat pouze baterie stejného nebo rovnocenného typu, jaký je doporučen
8. Baterie musí být vloženy se správnou polaritou
9. Napájecí svorky nesmí být zkratovány.
10. Před instalací baterií zkontrolujte, zda jsou všechny povrchy čisté a světlé.
11. Baterie smí vyměňovat pouze dospělé osoby.
12. Vybité baterie je třeba z výrobku vyjmout.
13. Baterie nespalujte. Baterie likvidujte bezpečným a vhodným způsobem.

PÉČE A SKLADOVÁNÍ

1. Pokyny pro praní
 - Nebělit
 - Sušte na vzduchu
 - Praní v ruce
 - Nežehlit
 - Nečistěte chemicky
2. Neponořujte ostatní části výrobku do vody. Otřete vlhkým hadříkem.
3. Pokud se baterie delší dobu nepoužívají, vyjměte je.

Vyrobena v Číně – Bo Jungle - Chamo BV – Brambroek 23B, 9500 Geraardsbergen – BELGIUM

www.bojungle.eu – office@bojungle.eu – Tel: +32 54 240 331 – Fax: +32 9 270 01 80

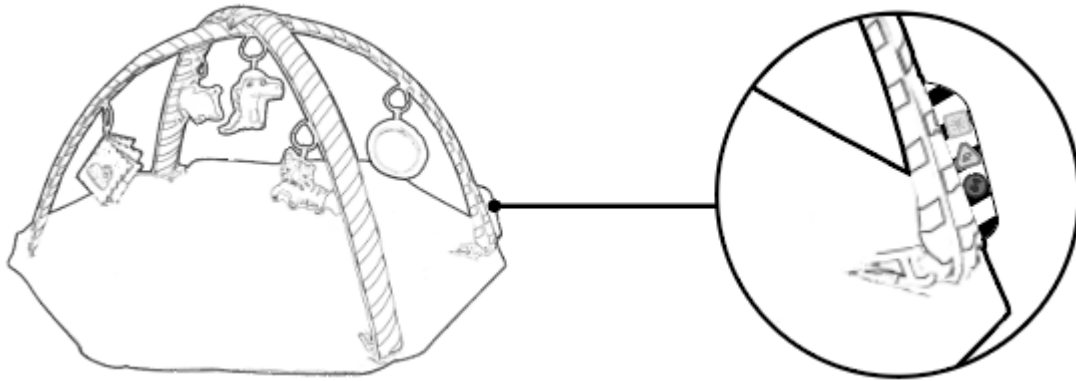


⚠ DÔLEŽITÉ

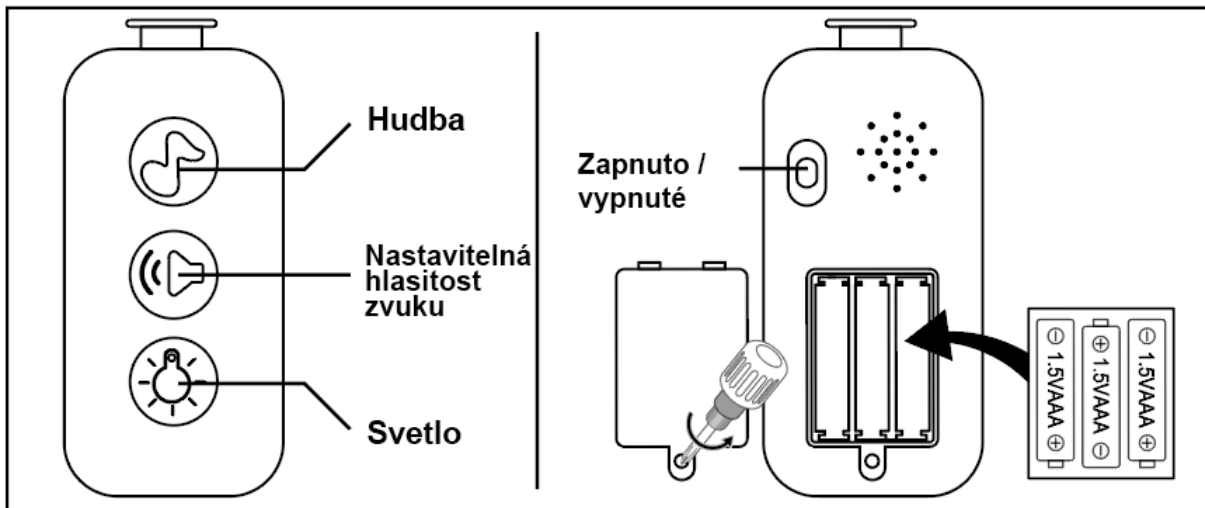
PROSÍM, ČTĚTE POZORNĚ A UCHOVEJTE PRE BUDÚCU POTREBU

Ďakujeme, že ste si vybrali náš produkt. Venujte prosím trochu času, aby ste si prečítali dôležité informácie a bezpečnostné pokyny, ktoré zabezpečia mnoho rokov šťastného a bezpečného používania.

KONFIGURÁCIA HRACEJ PODLOŽKY



MANUÁL ELEKTRICKEJ FUNKCIE



FUNKCIA DIAĽKOVÉHO OVLÁDANIA

	Režim 1: Prehrávanie uspávanky (1)	Režim 4: Prehrávanie veselých piesní (2)
	Režim 2: Prehrávanie uspávanky (2)	Režim 5 : Prehrávanie všetkých piesní
	Režim 3: Prehrávanie veselých piesní (1)	
	Režim 1: Zvýšenie hlasitosti	
	Režim 2: Zníženie hlasitosti	
	Režim 1: Zapnite svetlo	
	Režim 2: Vypnutie svetla	

VAROVANIE

Musí ho inštalovať dospelá osoba. Pohyblivé podložky a vankúše nie je možné umiestniť do detskej postieľky alebo ohrádky. Tento výrobok používajte len na zemi. Nikdy nenechávajte deti bez dozoru samé na podlahových podložkách. Tento výrobok používajte vždy pod dohľadom dospelaj osoby.

Pri každom použití výrobku ho skontrolujte. Ak sa objavia známky poškodenia alebo závady, nepoužívajte tento výrobok skôr, ako nás kontaktujete. Prosím, odstráňte a správne zlikvidujte všetky obalové materiály. Podrobnosti nájdete v návode priloženom k výrobku.

INFORMÁCIE O BATÉRII

1. 3 kusy 1,5 V batérií typu "AA" pre hračkárstvo (nie sú súčasťou dodávky)
2. Nemiešajte staré a nové batérie.
3. Nemiešajte alkalické, štandardné (uhlíkovo-zinkové) ani dobíjacie (nikel-kadmiové) batérie.
4. Pri dlhodobom skladovaní alebo v období nepoužívania batérie vyberte.
5. Pre dlhšiu životnosť batérií odporúčame alkalické batérie.
6. Nenabíjateľné batérie sa nesmú nabíjať.
7. Majú sa používať len batérie rovnakého alebo ekvivalentného typu, ako sú odporúčané
8. Batérie sa majú vkladať so správnu polaritou
9. Napájacie svorky sa nesmú skratovať.
10. Pred inštaláciou batérií skontrolujte, či sú všetky povrchy čisté a svetlé.
11. Batérie môžu vymieňať len dospelé osoby.
12. Vybité batérie sa majú z výrobku odstrániť.
13. Batérie nespálujte. Batérie likvidujte bezpečným a vhodným spôsobom.

STAROSTLIVOSŤ A SKLADOVANIE

1. Pokyny na pranie
 - Nebielte
 - Sušte na vzduchu
 - Pranie v ruke
 - Nežehliť
 - Nečistiť chemicky
2. Ostatné časti výrobku neponárajte do vody. Utrite vlhkou handričkou
3. Ak sa batérie dlhší čas nepoužívajú, vyberte ich

Vyrobené v Číne – Bo Jungle - Chamo BV – Brambroek 23B, 9500 Geraardsbergen – BELGIUM

www.bojungle.eu – office@bojungle.eu – Tel: +32 54 240 331 – Fax: +32 9 270 01 80

