
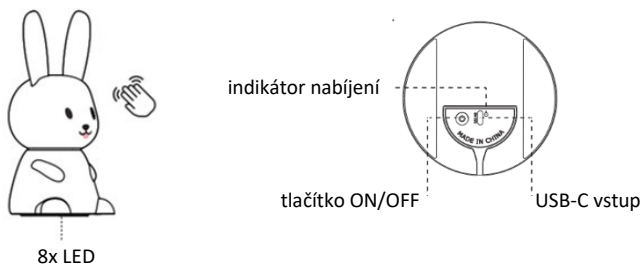


GIÖrabbīt Mega Maxi

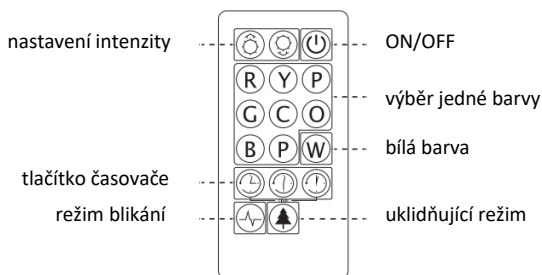
LAMPIČKA RABBIT Mega Maxi

1W
5V  1000mA
kapacita baterie: 4000mAh
dálkové ovládání, USB-C kabel
materiál:












Ovládání poklepáním:

- 1. dotek – jemné prolínání barev
- 2. dotek – výběr jedné barvy
- 3. dotek – zhasnutí




DÁLKOVÉ OVLÁDÁNÍ (hlavní tlačítko musí být v pozici ON)

Tlačítko	Funkce
Tlačítko nastavení intenzity	Tlačítkem  zvýšíte intenzitu světla, Tlačítkem  snížíte intenzitu světla.
Tlačítko ON/OFF	Světlo zhasnete tlačítkem  .
Tlačítka výběru jedné barvy	Stisknutím tlačítka rozsvítíte zvolenou barvu.
Tlačítko bílé barvy	Stisknutím tlačítka  změníte zvolenou barvu na teplou bílou barvu.
Tlačítko časovače	Stiskněte tlačítko  , problikne červená kontrolka, časovač se nastaví na 15 minut. Stiskněte tlačítko  , problikne červená kontrolka, časovač se nastaví na 30 minut. Stiskněte tlačítko  , problikne červená kontrolka, časovač se nastaví na 60 minut.
Režim blikání	Stisknutím tlačítka  spustíte režim blikání.
Uklidňující režim	Stisknutím tlačítka  spustíte uklidňující režim.

POPIS

1. Tato lampička funguje za pomoci dobíjecí baterie.
2. Tento produkt je vybaven dálkovým ovladačem, pomocí něhož můžete ovládat barvu světla, což je pohodlné a velmi praktické.
3. Roztomilý design zaručuje využití i jako dekorace do dětského pokoje.

NÁVOD K POUŽITÍ

1. Před prvním použitím lampičku plně dobijte; napájecí napětí 5V  1000mA. Doba do plného nabití je cca 6 hodiny. Během nabíjení bliká červená kontrolka. Po úplném nabití kontrolka červeně svítí.
2. Po úplném nabití bude lampička svítit cca 18 hodin (v závislosti na použitém režimu svícení).
3. Zapnutí / vypnutí: stiskněte tlačítko ve spodní části, lampička se rozsvítí (barva teplá bílá); stiskněte podruhé tlačítko ve spodní části, lampička zhasne.
4. Změna LED barvy: zapněte lampičku, lampička se rozsvítí (barva teplá bílá); poklepejte na ni a barva se změní (barvy se budou prolínat po 3 vteřinách); poklepejte podruhé, prolínání barev se zastaví na zvolené barvě; poklepejte potřetí, lampička zhasne. Poklepejte počtvrté, lampička se opět rozsvítí (teplá bílá barva).
5. Tuto lampičku lze ovládat také pomocí dálkového ovladače. Dosah ovladače je max. 5 metrů.
6. Funkce časovače: Stisknutím příslušného tlačítka nastavíte časovač na 15 / 30 / 60 minut.
7. Zhasínáte-li lampičku pomocí poklepání, lampička zůstává i nadále v provozu. Chcete-li šetřit baterii nebo lampičku nebudete delší dobu používat, doporučujeme vypnutí pomocí tlačítka ON/OFF.
8. Po dobití vždy lampičku odpojte od USB-C kabelu.

UPOZORNĚNÍ

1. Děti mladší 6 let smí používat tuto lampičku pouze pod dohledem dospělé osoby.
2. Výrobek v žádném případě nerozebírejte, mohlo by dojít k jeho nevratnému poškození.
3. Pokud výrobek delší dobu nepoužíváte, uchovávejte jej na suchém místě.
4. Světelný zdroj nelze vyměnit. V případě obtíží se světlem výrobek dále nepoužívejte.
5. Abyste zabránili převrnutí, používejte lampičku na povrchu se sklonem menším než 6°.

