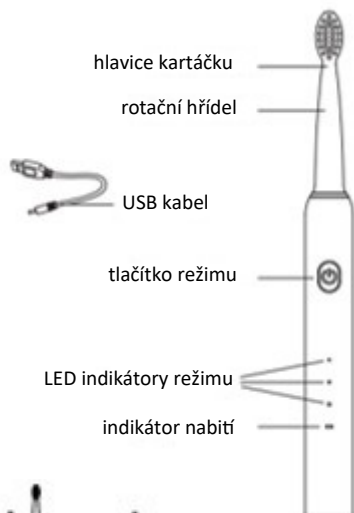


Dříve, než začnete výrobek používat, pozorně si přečtěte tento návod.

Model: GIO-460

NABÍJENÍ

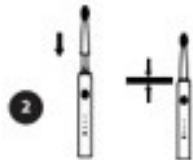
- Před použitím zkontrolujte nabíječku a zásuvku - ujistěte se, že jsou bezpečné, vyhovují normám a jsou kompatibilní.
- Ujistěte se, že je USB kabel suchý a zástrčka nabíječky není mokrá, poškozená apod. Nabíječku zapojte v bezpečných podmínkách.
- Před prvním použitím kartáček zapněte a vyzkoušejte. Plně jej nabijte.



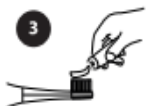
NÁVOD K POUŽITÍ



Je-li baterie vybitá a svítí LED indikátor, kartáček nabijte.



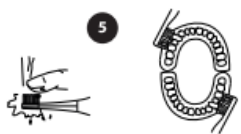
Nasaďte hlavičku kartáčku, jak je znázorněno na obrázku. Mezera mezi hlavicí a tělem rukojeti je normální.



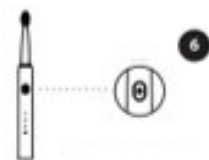
Namočte štětiny kartáčku a naneste na ně přiměřené množství zubní pasty.



Vložte hlavičku kartáčku do ústní dutiny a přidržte štětiny pod úhlem 45° směrem k dásni. Stiskněte tlačítko a zvolte požadovaný režim.



Pohybujte hlavou kartáčku nahoru a dolů. Netlačte, ani nedrhňte.



Abyste zabránili rozstříkávání pěny ze zubní pasty, před vyjmutím z úst kartáček vypněte.



Kartáček umyjte a skladujte na suchém a dobře větraném místě.

INDIKÁTOR BATERIE

Stav kontrolky při nenabíjení	Popis
indikátor	pohotovostní režim
kontrolka svítí červeně	vybitá baterie, je nutné dobít
kontrolka nesvítí	baterie je plně vybitá, kartáček nemůže fungovat
Stav kontrolky při nabíjení	Popis
kontrolka svítí červeně	režim nabíjení
kontrolka svítí zeleně	nabíjení dokončeno

VLASTNOSTI

stupeň vodotěsnosti: IPX7

napětí/výkon: DC 3.7V – 0.5W

doba nabíjení: cca 3 hodiny

Balení obsahuje: zubní kartáček se 4 vyměnitelnými hlavicemi + USB kabel

DOPORUČENÍ V OBLASTI DENTÁLNÍ HYGIENY

Zuby si čistěte alespoň 2x denně. Hlavičku kartáčku měňte každé 2-3 měsíce.

NÍZKÁ ÚROVEŇ (období primárních zubů)

Pěstujte u dítěte návyky při čištění zubů. Čistěte mu ústa jemně, používejte jemné štětiny.

STŘEDNÍ ÚROVEŇ (období prořezávání zubů)

Abyste ochránili zdravý růst mladých zubů, pečujte o citlivé dásně a zajistěte každodenní čištění zubů.

VYSOKÁ ÚROVEŇ (období stálých zubů)

Udržujte správné návyky při čištění zubů. Důkladným čištěním zubů snížíte riziko vzniku zubního kazu.



Přítomnost tohoto symbolu na výrobku nebo jeho obalu znamená, že tento výrobek nesmí být likvidován stejným způsobem jako běžný domovní odpad. V důsledku toho jste zodpovědi za správnou likvidaci zařízení a jste povinni jej odevzdat na autorizovaném recyklačním místě pro odpadní elektronická a elektrická zařízení. Třídění, likvidace a recyklace odpadního zařízení pomůže šetřit přírodní zdroje a zajistí, že bude recyklováno způsobem, který respektuje životní prostředí a lidské zdraví. Pro další informace o sběrných místech se obraťte na místní úřad pro likvidaci odpadu.

